

Barra de apoyo abatible Ø 32, L. 650 mm

Ref. 510160S

Acero inoxidable pulido satinado UltraSatin





DESCRIPCIÓN

Barra de apoyo abatible Ø 32, L. 650 mm - Ref. 510160S




Barra de apoyo abatible Ø 32, para PMR.
 Sirve como barra de apoyo, para levantarse y como asistencia al movimiento cuando está plegada para WC o ducha.
 Permite transferencias laterales cuando está levantada.
 Dimensiones: 650 x 230 x 105 mm.
 Se retiene en posición vertical. Con caída amortiguada.
 Tubo acero inoxidable 304 bacteriostático.
 Acabado de acero inoxidable pulido satinado UltraSatin, cuya superficie homogénea facilita la limpieza y la higiene.
 Fijaciones ocultas sobre placa de acero inoxidable 304 de 4 mm de grosor.
 Se suministra con tornillos de acero inoxidable para pared de fábrica.
 Testada con más de 200 kg. Peso máximo del usuario recomendado: 135 kg.
 Barra con garantía de 30 años. Marcado CE.

CARACTERÍSTICAS TÉCNICAS

Barra de apoyo abatible Ø 32, L. 650 mm - Ref. 510160S

Altura	230 mm
Longitud	650 mm
Ancho	105 mm
Acabado	Acero inoxidable 304 pulido satinado UltraSatin
Normativas y certificaciones	CE 
Garantía	

VENTAJAS

-  Inox 304 : reduce la proliferación bacteriana
-  Testado con más de 200 kg
-  UltraSatin : superficie lisa fácil limpieza

