

Barra de apoyo abatible Ø 32, L. 650 mm

Ref. 510160S

Acero inoxidable pulido satinado UltraSatin



DESCRIPCIÓN

Barra de apoyo abatible Ø 32, L. 650 mm - Ref. 510160S





Barra de apoyo abatible Ø 32, para persona con movilidad reducida PMR. Barra de apoyo para inodoro o para ducha. Permite transferencias laterales cuando está levantada. Sirve como barra de apoyo, para levantarse y como asistencia al movimiento cuando está plegada. Se retiene en posición vertical. Con caída amortiguada. Barra de acero inoxidable 304 bacteriostático. Acabado de acero inoxidable pulido satinado UltraSatin, cuya superficie homogénea facilita la limpieza y la higiene. Fijaciones ocultas sobre placa de acero inoxidable 304 de 4 mm de grosor. Se suministra con tornillos de acero inoxidable para pared de fábrica. Dimensiones: 650 x 230 x 105 mm. Testada con más de 200 kg. Peso máximo del usuario recomendado: 135 kg. Barra con garantía de 30 años. Marcado CE.

CARACTERÍSTICAS TÉCNICAS

Barra de apoyo abatible Ø 32, L. 650 mm - Ref. 510160S

Altura	230 mm
Longitud	650 mm
Ancho	105 mm
Diámetro	32 mm
Acabado	Acero inoxidable 304 pulido satinado UltraSatin
Normativas y certificaciones	 
Garantía	

VENTAJAS

- 
Inox 304: reduce la proliferación bacteriana
- 
Testado con más de 200 kg
- 
UltraSatin: superficie lisa fácil de limpiar
- 
Diámetro adaptado para un agarre óptimo

