

## Barra de apoyo abatible con pata acero inox. pulido brillo L. 850 mm

Ref. 510170P

Acero inoxidable pulido brillo UltraPolish



### DESCRIPCIÓN

Barra de apoyo abatible con pata acero inox. pulido brillo L. 850 mm - Ref. 510170P

Barra de apoyo abatible Ø 32 con pata, para personas con movilidad reducida (PMR).

Barra de apoyo para WC o ducha.

Permite transferencias laterales cuando está levantada.

Sirve como barra de apoyo, para levantarse y como asistencia al movimiento cuando está plegada.

Modelo con pata que se abate automáticamente: se utiliza como refuerzo cuando la fijación mural no es suficiente.

Altura de la pata ajustable de 760 a 780 mm.

Se retiene en posición vertical. Con caída amortiguada.

Barra abatible de acero inoxidable 304 bacteriostático.

Acabado de acero inoxidable pulido brillo UltraPolish, cuya superficie homogénea facilita la limpieza y la higiene.

Fijaciones ocultas sobre placa de acero inoxidable 304, de 4 mm de grosor.

Se suministra con tornillos de acero inoxidable para pared.

Dimensiones: 850 x 800 x 105 mm.




Testada con más de 250 kg. Peso máximo del usuario recomendado: 170 kg.

Barra con garantía de 30 años.

Marcado CE.

### CARACTERÍSTICAS TÉCNICAS

Barra de apoyo abatible con pata acero inox. pulido brillo L. 850 mm - Ref. 510170P

Altura	800 mm, Barra de 760 a 780 mm
Longitud	850 mm
Ancho	105 mm
Diámetro	32 mm
Acabado	Acero inoxidable 304 pulido brillo Ultrapolish
Normativas y certificaciones	 
Garantía	

### VENTAJAS



Inox 304 : reduce la proliferación bacteriana



Testada con más de 250 kg



UltraPolish : superficie lisa facilita la limpieza



Diámetro adecuado para un agarre óptimo

