

Barra de apoyo abatible con pata acero inox. pulido brillo L. 850 mm

Ref. 510170P

Acero inoxidable pulido brillo UltraPolish



DESCRIPCIÓN

Barra de apoyo abatible con pata acero inox. pulido brillo L. 850 mm - Ref. 510170P

Barra de apoyo abatible Ø 32 con pata, para personas con movilidad reducida (PMR).

Barra de apoyo para WC o ducha.

Permite transferencias laterales cuando está levantada.

Sirve como barra de apoyo, para levantarse y como asistencia al movimiento cuando está plegada.

Modelo con pata que se abate automáticamente: se utiliza como refuerzo cuando la fijación mural no es suficiente.

Altura de la pata ajustable de 760 a 780 mm.

Se retiene en posición vertical. Con caída amortiguada.

Barra abatible de acero inoxidable 304 bacteriostático.

Acabado de acero inoxidable pulido brillo UltraPolish, cuya superficie homogénea facilita la limpieza y la higiene.

Fijaciones ocultas sobre placa de acero inoxidable 304, de 4 mm de grosor.

Se suministra con tornillos de acero inoxidable para pared.

Dimensiones: 850 x 800 x 105 mm.




Testada con más de 250 kg. Peso máximo del usuario recomendado: 170 kg.

Barra con garantía de 30 años.

Marcado CE.

CARACTERÍSTICAS TÉCNICAS

Barra de apoyo abatible con pata acero inox. pulido brillo L. 850 mm - Ref. 510170P

Altura	800 mm, Barra de 760 a 780 mm
Longitud	850 mm
Ancho	105 mm
Diámetro	32 mm
Acabado	Acero inoxidable 304 pulido brillo Ultrapolish
Normativas y certificaciones	 
Garantía	

VENTAJAS



Inox 304 : reduce la proliferación bacteriana



Testada con más de 250 kg



UltraPolish : superficie lisa facilita la limpieza



Diámetro adecuado para un agarre óptimo

