

Barra de apoyo abatible con pata de acero inox satinado, L. 850 mm

Ref. 510170S

Acero inoxidable pulido satinado UltraSatin

DESCRIPCIÓN

Barra de apoyo abatible con pata de acero inox satinado, L. 850 mm - Ref. 510170S

Barra de apoyo abatible con pata Ø32, para persona con movilidad reducida (PMR).

Para WC o ducha.

Permite transferencias laterales cuando está levantada.

Sirve como barra de apoyo, para levantarse y como asistencia al movimiento cuando está plegada.

Con pata que se abate automáticamente. Se utiliza como refuerzo cuando la fijación mural no es suficiente.

Altura de la pata ajustable de 760 a 780 mm.

Se retiene en posición vertical. Con caída amortiguada.

Tubo acero inoxidable 304 bacteriostático.

Acabado de acero inoxidable pulido satinado UltraSatin, cuya superficie homogénea facilita la limpieza y la higiene.

Fijaciones ocultas sobre placa de acero inoxidable 304 de 4 mm de grosor.

Se suministra con tornillos de acero inoxidable para pared de fábrica.

Testada con más de 250 kg.




Peso máximo del usuario recomendado: 170 kg.

Barra con garantía de 30 años.

Marcado CE.

CARACTERÍSTICAS TÉCNICAS

Barra de apoyo abatible con pata de acero inox satinado, L. 850 mm - Ref. 510170S

Altura	800 mm, Barra de 760 a 780 mm
Longitud	850 mm
Ancho	105 mm
Diámetro	32 mm
Acabado	Acero inoxidable 304 pulido satinado UltraSatin
Normativas y certificaciones	 
Garantía	



VENTAJAS



Acero inox 304: limita las bacterias



Testada con más de 250 kg



UltraSatin : fácil de limpiar



Diámetro adaptado: presión óptima

