

Barra de sujeción en T Basic blanco

Ref. 35440W

Acero inoxidable epoxi blanco




DESCRIPCIÓN


Barra de sujeción en T Basic blanco - Ref. 35440W

Barra de ducha en T Basic Ø 32, para PMR.
 Tubo en acero inoxidable epoxi blanco.
 Dimensiones: 1150 x 500 mm.
 Fijaciones ocultas sobre placa de 3 agujeros.
 Marcado CE.
 Garantía 30 años.

CARACTERÍSTICAS TÉCNICAS

Barra de sujeción en T Basic blanco - Ref. 35440W

| | |
|------------------------------|---|
| Altura | 1150 mm |
| Longitud | 500 mm |
| Diámetro | Ø 32 |
| Distancia a pared | 40 mm |
| Acabado | Acero inoxidable epoxi blanco |
| Normativas y certificaciones |   |
| Garantía |  |



VENTAJAS



Testado con más de 200 kg



Distancia a la pared de 40 mm : espacio mínimo



Ø 32: agarre óptimo



Superficie lisa de fácil limpieza

