

# Grifo mezclador monomando con mango de ducha extraíble

Ref. 2211

Caño orientable H.105 L.200

## DESCRIPCIÓN

**Grifo mezclador monomando con mango de ducha extraíble - Ref. 2211**

Grifo mezclador con mango de ducha extraíble de fregadero con caño orientable H.105 L.200.

Adaptado para bañeras de bebé.

Cartucho cerámico Ø 40 con limitador de temperatura máxima preajustable.

Aislamiento térmico antiescaldamiento Securitouch.

Grifo mezclador con mango de ducha extraíble con 2 chorros recto/efecto lluvia.

Cuerpo con interior liso.

Caudal limitado a 7 l/min a 3 bar.

Cuerpo de latón cromado y accionamiento mediante maneta recta.

Flexo de mango de ducha BIOSAFE antiproliferación bacteriana: poliuretano transparente, interior y exterior liso.

Flexo con diámetro pequeño: bajo contenido de agua. Contrapeso específico. Latiguillos flexibles de PEX H3/8".

Fijaciones reforzadas mediante 2 varillas de acero inoxidable.

Grifo mezclador monomando especialmente adecuado para establecimientos sanitarios, residencias de la tercera edad y hospitales.




Adaptado para personas con movilidad reducida (PMR).

Conforme a las exigencias de la NF Médical.

Garantía 30 años.

## CARACTERÍSTICAS TÉCNICAS

**Grifo mezclador monomando con mango de ducha extraíble - Ref. 2211**

Racor	H3/8"
Altura	162 mm
Altura de la salida	105 mm
Longitud del caño	200 mm
Caudal	7 l/min
Acabado	Latón cromado
Normativas y certificaciones	ACS  
Garantía	
Reparabilidad	



## VENTAJAS



Higiene : flexo transparente con interior liso



Ergonomía : maneta recta para un agarre sencillo



Confort : con mango de ducha extraíble 2 chorros



Securitouch : aislamiento térmico

