

# Grifo mezclador monomando y columna con mango de ducha extraíble

Ref. 2599

## DESCRIPCIÓN

**Grifo mezclador monomando y columna con mango de ducha extraíble - Ref. 2599**

Combinado grifo mezclador monomando y columna de mango de ducha extraíble.  
 Grifo mezclador con mango de ducha extraíble con 2 chorros recto/efecto lluvia.  
 Columna orientable H.200 L.220.  
 Cartucho cerámico Ø 35 con limitador de temperatura máxima preajutable.  
 Cuerpo y columna con interior liso.  
 Cuerpo y columna con interior liso.  
 Accionamiento mediante maneta abierta.  
 Tubo de salida agua mezclada de latón L.160.  
 Flexo de mango de ducha BIOSAFE antiproliferación bacteriana: poliuretano transparente, interior y exterior liso, bajo contenido (interior Ø 6).  
 Contrapeso específico.  
 Cuerpo de latón cromado.  
 Latiguillos flexibles de PEX H3/8".  
 Fijaciones reforzadas mediante 2 varillas de acero inoxidable.  
 Conforme a las exigencias de la NF Médical.  
 Garantía 30 años.





## CARACTERÍSTICAS TÉCNICAS

**Grifo mezclador monomando y columna con mango de ducha extraíble - Ref. 2599**

Racor	H3/8"
Altura de la salida	200 mm
Longitud del caño	220 mm
Caudal	12 l/min
Acabado	Latón cromado
Normativas y certificaciones	ACS  
Garantía	



## VENTAJAS

-  Flexo mango ducha antiproliferación bacteriana
-  Ergonomía : maneta abierta para un agarre sencillo
-  Confort : con mango de ducha extraíble 2 chorros
-  Cuerpo de latón cromado e fijación reforzada

