

Mitigeur bain-douche thermostatique SECURITHERM

Réf. H9752S

Mitigeur thermostatique de douche bicommande







DESCRIPTION

Mitigeur bain-douche thermostatique SECURITHERM - Réf. H9752S





Mitigeur bain-douche thermostatique SECURITHERM bicommande.
Mitigeur avec sécurité antibrûlure : fermeture automatique en cas de coupure d'alimentation en eau froide.
Fonction anti "douche froide" : fermeture automatique en cas de coupure d'alimentation en eau chaude.
Isolation thermique antibrûlure Securitouch.
Cartouche thermostatique antitartre pour le réglage de la température.
Tête céramique ¼ de tour pour le réglage du débit.
Température réglable de 25°C à 41°C.
Double butée de température : 1^{re} butée déverrouillable à 38°C, 2nde butée engagée à 41°C.
Possibilité de réaliser aisément un choc thermique sans démontage du croisillon ni coupure de l'alimentation en eau froide.
Mitigeur thermostatique équipé d'un inverseur automatique à blocage basse pression permettant de maintenir la position douche lorsque le débit devient insuffisant.
Corps en laiton chromé et croisillons ERGO.
Sortie de douche M1/2".
Filtres et clapets antiretour intégrés sur arrivées F3/4".
Mitigeur avec raccords muraux excentrés standards M1/2" M3/4".
Mitigeur particulièrement adapté pour les établissements de santé, EHPAD, hôpitaux et cliniques.
Mitigeur adapté aux personnes à mobilité réduite (PMR).
Mitigeur de douche garanti 30 ans.

CARACTÉRISTIQUES TECHNIQUES

Mitigeur bain-douche thermostatique SECURITHERM - Réf. H9752S

Raccordement	M1/2"
Technologie	Mitigeur thermostatique SECURITHERM Securitouch
Largeur	286 mm
Butée de température	OUI
Finition	Laiton chromé
Normes	ACS   
Garantie	

AVANTAGES

-  SECURITHERM : sécurité antibrûlure optimale
-  Double butée de température maximale
-  Securitouch : isolation thermique antibrûlure
-  Thermostatique : stabilité de température totale

