

Grifo mezclador de ducha monomando

Ref. 2539S

Grifo mezclador monomando, maneta abierta






DESCRIPCIÓN

Grifo mezclador de ducha monomando - Ref. 2539S



Grifo mezclador de ducha monomando.
 Cartucho cerámico Ø 40 y limitador de temperatura máxima preajustable.
 Caudal regulado a 9 l/min.
 Accionamiento por maneta abierta.
 Salida de ducha M1/2" con válvula antirretorno integrada.
 Cuerpo de latón cromado.
 Grifo mezclador con racores murales excéntricos estándar M1/2" M3/4".
 Grifo mezclador conforme a las exigencias de la NF Médical.
 Garantía 30 años..

VENTAJAS

-  Limitador de temperatura máxima preajustable
-  Maneta abierta para un mejor agarre
-  Ahorro de agua: caudal regulado a 9 l/min

CARACTERÍSTICAS TÉCNICAS

Grifo mezclador de ducha monomando - Ref. 2539S

Racor	M1/2"
Ancho	175 mm
Caudal	9 l/min
Acabado	Latón cromado
Normativas y certificaciones	ACS  
Garantía	
Reparabilidad	