

## Grifo mezclador de ducha monomando

Ref. 2239

Grifo mezclador monomando, maneta abierta






### DESCRIPCIÓN

Grifo mezclador de ducha monomando - Ref. 2239

Grifo mezclador de ducha monomando.  
 Cartucho cerámico Ø 40 y limitador de temperatura máxima preajustable.  
 Caudal regulado a 9 l/min.  
 Cuerpo de latón cromado.  
 Accionamiento por maneta abierta.  
 Salida de ducha M1/2" con válvula antirretorno integrada.  
 Grifo mezclador con racores excéntricos STOP/CHECK M1/2" M3/4" perfectamente adaptados a las necesidades de los hospitales.  
 Grifo mezclador conforme a las exigencias de la NF Médical.  
 Garantía 30 años.

### VENTAJAS

-  Limitador de temperatura máxima preajustable
-  Maneta abierta ergonómica para agarre sencillo
-  Ahorro de agua : caudal regulado a 9 l/min

### CARACTERÍSTICAS TÉCNICAS

Grifo mezclador de ducha monomando - Ref. 2239

Racor	M1/2"
Ancho	175 mm
Caudal	9 l/min
Acabado	Latón cromado
Normativas y certificaciones	ACS NF    
Garantía	

