

Conjunto de ducha autovaciado con grifo mezclador monomando

Ref. 2539HYG

Grifo mezclador monomando

DESCRIPCIÓN

Conjunto de ducha autovaciado con grifo mezclador monomando - Ref. 2539HYG

Conjunto de ducha monomando con dispositivo de autovaciado.

- Grifo mezclador con cartucho cerámico Ø 40 con limitador de temperatura máxima preajustable.

Caudal regulado a 9 l/min.

Cuerpo de latón cromado y accionamiento mediante maneta abierta.

Salida de ducha M1/2" con válvula antirretorno integrada.

Grifo mezclador con racores murales excéntricos STOP/CHECK M1/2" M3/4" perfectamente adaptados a las necesidades de los hospitales.

- Mango de ducha cromado (ref. 813) con flexo (ref. 834T3) y soporte mural inclinable cromado (ref. 845).




- Válvula antiestancamiento HM1/2" para colocar entre la salida inferior y el flexo de ducha, para vaciado automático del flexo y del mango de ducha (ref. 880).

Grifo mezclador conforme a las exigencias de la NF Médical.

Garantía 30 años.

CARACTERÍSTICAS TÉCNICAS

Conjunto de ducha autovaciado con grifo mezclador monomando - Ref. 2539HYG

Racor	M1/2"
Profundidad	173 mm
Ancho	175 mm
Caudal	9 l/min
Acabado	Latón cromado
Normativas y certificaciones	ACS 
Garantía	
Reparabilidad	



VENTAJAS



Limitador de temperatura máxima preajustable



Vaciado automático del flexo y del mango de ducha



Maneta abierta ergonómica agarre sencillo



Ahorro de agua : caudal regulado a 9 l/min

