

Conjunto ducha con grifo mezclador monomando

Ref. 2739KIT

Barra de ducha con grifo mezclador con interior liso

DESCRIPCIÓN

Conjunto ducha con grifo mezclador monomando - Ref. 2739KIT

Barra de ducha con grifo mezclador de ducha monomando.

- Conjunto de ducha mural con grifo mezclador de ducha.

Grifo mezclador mural con aislamiento térmico antiescaldamiento Securitouch.
 Cartucho cerámico Ø 40 con limitador de temperatura máxima preajustable.
 Cuerpo con interior liso y poca capacidad (limita las cepas bacterianas).
 Caudal regulado a 9 l/min.
 Cuerpo de latón cromado y accionamiento por maneta abierta. Salida de ducha M1/2" con válvula antirretorno integrada.
 Grifo mezclador con racores murales excéntricos STOP/CHECK M1/2" M3/4" perfectamente adaptados a las necesidades de los hospitales.

- Mango de ducha deslizante (ref. 813) sobre barra cromada (ref. 821) con repisa para jabón y flexo (ref. 836T1).
- Abrazadera anticaída de mango de ducha (ref. 830).

Grifo mezclador de ducha conforme a las exigencias de la NF Médical.
 Barra de ducha especialmente adecuada para establecimientos sanitarios, residencias de la tercera edad y hospitales.
 Adaptado para personas con movilidad reducida (PMR).
 Garantía 30 años.





CARACTERÍSTICAS TÉCNICAS

Conjunto ducha con grifo mezclador monomando - Ref. 2739KIT

Racor	M1/2"
Tecnología	Securitouch
Profundidad	173 mm
Longitud	182 mm
Caudal	9 l/min
Acabado	Latón cromado
Normativas y certificaciones	ACS 
Garantía	
Reparabilidad	



VENTAJAS

-  Higiene : interior liso limita las bacterias
-  Securitouch : aislamiento antiescaldamiento
-  Bajo volumen de agua estancada
-  Ergonomía : maneta abierta para un mejor agarre

