

## Lavacuchas completo

Ref. 2592

Con llave de corte M1/2"




### DESCRIPCIÓN

Lavacuchas completo - Ref. 2592





Lavacuchas completo con llave de corte con discos cerámicos.  
 Dispositivo antisifónico y válvula antirretorno integrados.  
 Flexo armado de PVC blanco opaco HH1/2" L.0,80 m.  
 Mango de ducha HOSPITAL con tirador invertido con boquilla desmontable e inclinada a 30°.  
 Soporte mural blanco con tornillo.  
 Garantía 30 años.

### CARACTERÍSTICAS TÉCNICAS

Lavacuchas completo - Ref. 2592

|          |   |
|----------|---|
| Racor    | M1/2"   |
| Acabado  | Latón cromado   |
| Garantía |  |

### VENTAJAS

-  Protección anticontaminación dispositivo integrado
-  Válvula antirretorno evita la contaminación
-  Flexo opaco que evita el desarrollo de gérmenes
-  Polipropileno antideslizante para un mejor agarre

