

# Equipo combinado de prelavado de un orificio con grifo mezclador

Ref. G6632

Con grifo de llenado y caño telescópico orientable

## DESCRIPCIÓN

Equipo combinado de prelavado de un orificio con grifo mezclador - Ref. G6632

Equipo combinado de prelavado completo con grifo de llenado. Adaptado al uso profesional intensivo en cocinas profesionales. Grifo mezclador de un orificio para fregadero con:

- Cabezas de válvulas con manetas.
- Racores flexibles H3/8" y válvulas antirretorno.
- Fijaciones reforzadas mediante 2 varillas de acero inoxidable y contratuercas.

Grifo de llenado con:




- Caño telescópico orientable L.200-290 con caudal de 20 l/min en la salida.
- Cabeza de válvula con maneta.

Mango de ducha con chorro regulable blanco con caudal 9 l/min en la salida (ref. 433000).

Mango de ducha con difusor antical y boquilla antigolpes. Flexible blindado L.0,95 m blanco de calidad alimentaria. Columna de latón de 3/4". Abrazadera mural ajustable. Guía de muelle de acero inoxidable. Garantía 30 años.

## CARACTERÍSTICAS TÉCNICAS

Equipo combinado de prelavado de un orificio con grifo mezclador - Ref. G6632

Racor	H3/8"
Altura	1075-1195 mm
Altura de la salida	310-550 mm
Caudal	20 l/min con grifo de llenado; 9 l/min a través del mango de ducha
Distancia a pared	35-162 mm
Acabado	Latón croamdo
Normativas y certificaciones	  
Garantía	



## VENTAJAS



Llenado rápido : caudal total 20 l/min



Alta resistencia : cabezas válvula fuera del agua



Caño de llenado telescópico y orientable



Racor giratorio antitorsión y blindaje de PVC

