

Grifo de ducha TEMPOMATIC

Ref. 452150

Electrónico






DESCRIPCIÓN

Grifo de ducha TEMPOMATIC - Ref. 452150

Grifo de ducha electrónico para montaje transmuro:
 Grifo electrónico TEMPOMATIC para alimentación de agua mezclada.
 Alimentación mediante caja de control electrónica con electroválvula 1/2".
 Transformador 230/12 V.
 2 modos de funcionamiento:
 - accionamiento automático mediante detección de presencia.
 - ON/OFF voluntario cuando se aproxima la mano a aproximadamente 10 cm.
 Descarga periódica (purga de aproximadamente 60 segundos cada 24 horas después del último uso).
 Temporización ajustable de 30 a 60 segundos.
 Latón macizo cromado.
 Rosetón enrasado.
 Roscas recortables.
 Adaptado para PMR.
 Garantía 30 años.

CARACTERÍSTICAS TÉCNICAS

Grifo de ducha TEMPOMATIC - Ref. 452150

Alimentación	A red 230/12 V
Racor	1/2"
Tecnología	Electrónica
Longitud	155 mm
Normativas y certificaciones	ACS  
Garantía	

VENTAJAS



230/12 V



Higiene total : sin contacto manual



Purga automática antiproliferación bacteriana



2 modos de funcionamiento

