

# Rociador de ducha TONIC JET

Ref. 712010

Antical








## DESCRIPCIÓN

Rociador de ducha TONIC JET - Ref. 712010





Rociador de ducha antical para panel de 1 a 10 mm:  
 Caudal de 6 l/min a 3 bar.  
 Regulación automática del caudal.  
 Difusor antical que no permite colgarse y con chorro orientable.  
 Latón macizo cromado.  
 Fijación mediante tornillos de bloqueo ocultos.  
 Vaciado automático después de su uso (no retiene agua ni impurezas).  
 Entrada M1/2".  
 Garantía 30 años.

## CARACTERÍSTICAS TÉCNICAS

Rociador de ducha TONIC JET - Ref. 712010

Racor	1/2"
Profundidad	75 mm
Caudal	6 l/min
Normativas y certificaciones	    
Garantía	

## VENTAJAS

- 
Ahorro de agua de 80 %
- 
Difusor antical, no retiene el agua
- 
Chorro cónico orientable
- 
Latón cromado, nuevo rociador no permite colgarse

