

# Chasse d'eau automatique TEMPOMATIC

Réf. 463150

Robinet de chasse directe WC



## DESCRIPTION

### Chasse d'eau automatique TEMPOMATIC - Réf. 463150





Système de chasse d'eau sans réservoir : par connexion directe à la canalisation.  
Alimentation secteur avec électrovanne 1".  
Transformateur 230/12 V.  
Boîtier électronique IP65 indépendant.  
Installation en traversée de cloison  $\leq$  160 mm.  
Détecteur de présence infrarouge antichoc.  
Déclenchement volontaire (par approche de la main à environ 4 cm du détecteur) ou automatique sans contact au départ de l'utilisateur.  
Temporisation  $\sim$ 7 secondes réglable de 3 à 12 secondes.  
Distance de détection et débit/volume réglables.  
Robinet d'arrêt FF1".  
Sortie antisiphonique  $\varnothing$  32.  
Nez de jonction  $\varnothing$  32/55.  
Rosace affleurante.  
Tige filetée recoupable.  
Débit de base : 1 l/sec à 1 bar dynamique.  
Compatible avec l'eau de pluie.  
Adapté aux cuvettes sans bride sans réglage de débit et aux PMR.  
Garantie 30 ans.

## CARACTÉRISTIQUES TECHNIQUES

### Chasse d'eau automatique TEMPOMATIC - Réf. 463150

Alimentation	Secteur 230/12 V
Raccordement	1"
Technologie	Électronique
Longueur	160 mm
Normes	
Garantie	
Réparabilité	

## AVANTAGES

-  Hygiène totale : aucun contact manuel
-  Absence de réservoir : pas de stagnation d'eau
-  Déclenchement volontaire ou automatique
-  Installation en traversée de cloison

