

# Conjunto de prelavado 2 orificios con grifo mezclador

Ref. G6532

Con grifo de llenado y caño telescópico orientable

## DESCRIPCIÓN

Conjunto de prelavado 2 orificios con grifo mezclador - Ref. G6532

Conjunto de prelavado completo con grifo de llenado, adaptado a un uso intensivo en cocinas profesionales.

Grifo mezclador con 2 orificios sobre encimera con distancia entre ejes variable entre 100 y 240 mm con:

- Cabezas de válvulas con manetas.
- Riostra con tuercas y colas M1/2".
- Incluye válvulas antirretorno.

Grifo de llenado con caño telescópico orientable L.200-290.

- Caudal de 20 l/min en la salida.
- Cabeza de válvula con maneta.

Mango de ducha blanco con chorro ajustable con un caudal de 9 l/min en la salida (ref. 433000).

Mango de ducha con difusor antical y boquilla antigolpes.

Flexible blindado L. 0,95 m blanco de calidad alimentaria.

Columna 3/4" de latón.

Abrazadera mural ajustable.






Muelle-guía de acero inoxidable.

Garantía 30 años.

Estos modelos de conjuntos de prelavado pueden instalarse lo más cerca posible del peto.

## CARACTERÍSTICAS TÉCNICAS

Conjunto de prelavado 2 orificios con grifo mezclador - Ref. G6532

Racor	M1/2"
Altura	1125-1245 mm
Altura de la salida	360-600 mm
Caudal	20 l/min con grifo de llenado; 9 l/min con el mango de ducha
Distancia a pared	35-162 mm
Acabado	Latón cromado
Normativas y certificaciones	   
Garantía	
Reparabilidad	



## VENTAJAS



Llenado rápido: caudal total 20 l/min



Caño de llenado telescópico y orientable



Alta resistencia: cabezas de válvulas fuera agua



Racor giratorio antitorsión y blindaje de PVC

