

Equipo combinado de prelavado mural con grifo mezclador

Ref. G6432

Con grifo de llenado y caño telescópico orientable



DESCRIPCIÓN

Equipo combinado de prelavado mural con grifo mezclador - Ref. G6432

Equipo combinado de prelavado completo con grifo de llenado adaptado al uso profesional intensivo en cocinas profesionales.

Grifo mezclador mural H3/4" entre ejes 150 mm variable con:

- Cabezas de válvulas con manetas ergonómicas.

- Válvulas antirretorno integradas en el mezclador.

Grifo de llenado con caño tubo telescópico orientable L.200-290.

- Caudal 20 l/min en la salida.

- Cabeza de válvula con maneta.

Mango de ducha con chorro regulable blanco con caudal 9 l/min en la salida (ref. 433000).

Mango de ducha con difusor antical y boquilla antigolpes.

Flexible blindado L.0,95 m blanco de calidad alimentaria.

Columna de latón de 3/4".






Abrazadera mural ajustable.

Guía de muelle de acero inoxidable.

Garantía 30 años.

CARACTERÍSTICAS TÉCNICAS

Equipo combinado de prelavado mural con grifo mezclador - Ref. G6432

Racor	H3/4"
Altura	840-910 mm
Altura de la salida	185-325 mm
Caudal	20 l/min con grifo de llenado; 9 l/min a través del mango de ducha
Distancia a pared	35-162 mm
Acabado	Latón cromado
Normativas y certificaciones	  
Garantía	
Reparabilidad	

VENTAJAS



Llenado rápido : caudal total 20 l/min



Caño de llenado telescópico y orientable



Alta resistencia : cabezas válvula fuera del agua



Racor giratorio antitorsión y blindaje de PVC

