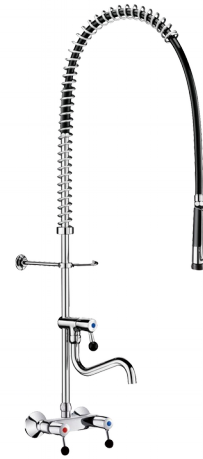


Equipo combinado de prelavado mural con grifo mezclador

Ref. 5634

Con grifo de llenado y caño tubo orientable



DESCRIPCIÓN

Equipo combinado de prelavado mural con grifo mezclador - Ref. 5634

Equipo combinado de prelavado completo con grifo de llenado adaptado al uso profesional intensivo en cocinas profesionales.

Grifo mezclador mural F3/4" entre ejes variable con:

- Cabezas de válvulas reforzadas con manetas ergonómicas.
- Racores excéntricos M1/2" M3/4".
- Válvulas antirretorno integradas en el mezclador.

Mango de ducha con chorro regulable negro con caudal 9 l/min en la salida (ref. 433010).

Grifo de llenado con caño tubo orientable L.200.

- Caudal total 25 l/min de 1/4 de vuelta.

- Cabezas de válvulas reforzadas con maneta ergonómica.

Mango de ducha con difusor antical y boquilla antigolpes.

Flexible blindado L.0,95 m negro de calidad alimentaria.

Columna de latón de 3/4".



Abrazadera mural ajustable.

Guía de muelle de acero inoxidable.

Garantía 30 años.

CARACTERÍSTICAS TÉCNICAS

Equipo combinado de prelavado mural con grifo mezclador - Ref. 5634

Racor	M1/2"
Altura	860-930 mm
Altura de la salida	205-345 mm
Caudal	25 l/min con grifo de llenado; 9 l/min a través del mango de ducha
Distancia a pared	35-162 mm
Acabado	Latón cromado
Normativas y certificaciones	ACS  
Garantía	

VENTAJAS



Llenado rápido: caudal total en 1/4 de vuelta



Racor giratorio antitorsión y blindaje de PVC



Confort : caño giratorio, manetas ergonómicas



Higiene : flexible de PVC, mango de ducha antical

