

Conjunto de prelavado con grifo mezclador

Ref. G6533

Sin grifo de llenado

DESCRIPCIÓN

Conjunto de prelavado con grifo mezclador - Ref. G6533

Conjunto de prelavado completo sin grifo de llenado, adaptado a un uso intensivo en cocinas profesionales.

Grifo mezclador con 2 orificios sobre encimera con distancia entre ejes variable entre 100 y 240 mm con:

- Cabezas de válvulas con manetas.
- Riostra con tuercas y colas M1/2".
- Incluye válvulas antirretorno.

Mango de ducha blanco con chorro ajustable con un caudal de 9 l/min en la salida (ref. 433000).

Mango de ducha con difusor antical y boquilla antigolpes.

Flexible blindado L. 0,95 m blanco de calidad alimentaria.

Columna 3/4" de latón.

Abrazadera mural ajustable.




Muelle-guía de acero inoxidable.

Garantía 30 años.

Estos modelos de conjuntos de prelavado pueden instalarse lo más cerca posible del peto.

CARACTERÍSTICAS TÉCNICAS

Conjunto de prelavado con grifo mezclador - Ref. G6533

Racor	M1/2"
Altura	1125-1245 mm
Altura de la salida	360-600 mm
Caudal	9 l/min con el mango de ducha
Distancia a pared	35-162 mm
Acabado	Latón cromado
Normativas y certificaciones	   
Garantía	
Reparabilidad	



VENTAJAS



Alta resistencia: cabezas de válvulas fuera agua



Racor giratorio antitorsión y blindaje de PVC



Confort: mango de ducha con chorro ajustable



Higiene: flexible de PVC, mango de ducha antical

