

## Equipo combinado de prelavado mural con grifo mezclador

Ref. G6433

Sin grifo de llenado

### DESCRIPCIÓN

Equipo combinado de prelavado mural con grifo mezclador - Ref. G6433

Equipo combinado de prelavado completo sin grifo de llenado adaptado al uso profesional intensivo en cocinas profesionales.

Grifo mezclador mural H3/4" entre ejes 150 mm variable con:

- Cabezas de válvulas con manetas.

- Válvulas antirretorno integradas en el mezclador.

Mango de ducha con chorro regulable blanco con caudal 9 l/min en la salida (ref. 433000).

Mango de ducha con difusor antical y boquilla antigolpes.

Flexible blindado L.0,95 m blanco de calidad alimentaria.

Columna de latón de 3/4".





Abrazadera mural ajustable.

Guía de muelle de acero inoxidable.

Garantía 30 años.

### CARACTERÍSTICAS TÉCNICAS

Equipo combinado de prelavado mural con grifo mezclador - Ref. G6433

Racor	H3/4"
Altura	840-910 mm
Caudal	9 l/min
Distancia a pared	35-162 mm
Acabado	Latón cromado
Normativas y certificaciones	ACS  
Garantía	
Reparabilidad	



### VENTAJAS



Alta resistencia : cabezas válvula fuera del agua



Racor giratorio antitorsión y blindaje de PVC



Confort : mango de ducha con chorro ajustable



Higiene : flexible en PVC, mango de ducha antical

