

# Grifo mezclador de ducha con equilibrado de presión SECURITHERM EP



Ref. 2739TEP

Grifo mezclador mural monomando, maneta recta

## DESCRIPCIÓN

**Grifo mezclador de ducha con equilibrado de presión SECURITHERM EP - Ref. 2739TEP**





Grifo mezclador de ducha monomando mural.  
Grifo mezclador mural monomando con aislamiento térmico antiescaldamiento Securitouch.  
Cartucho cerámico Ø 40 con equilibrado de presión con limitador de temperatura máxima preajustado.  
Protección antiescaldamiento: caudal de agua caliente restringido si se corta el agua fría (y al revés).  
Temperatura constante independientemente de las variaciones de presión y de caudal en la red.  
Cuerpo con interior liso y poca capacidad de agua.  
Caudal regulado a 9 l/min.  
Cuerpo de latón cromado y accionamiento mediante maneta recta.  
Salida de ducha M1/2" con válvula antirretorno integrada.  
Grifo mezclador con racores murales excéntricos STOP/CHECK M1/2" M3/4".  
Filtros y válvulas antirretorno.  
Grifo mezclador monomando con equilibrado de presión SECURITHERM especialmente adecuada para establecimientos sanitarios, residencias de la tercera edad, hospitales y clínicas.  
Grifo mezclador de ducha adaptado para personas con movilidad reducida (PMR).  
Grifo mezclador con garantía de 30 años.

## CARACTERÍSTICAS TÉCNICAS

**Grifo mezclador de ducha con equilibrado de presión SECURITHERM EP - Ref. 2739TEP**

Racor	M1/2"
Tecnología	Grifo mezclador SECURITHERM EP
Ancho	182 mm
Caudal	9 l/min
Limitador de temperatura	Sí
Acabado	Latón cromado
Normativas y certificaciones	    
Garantía	

## VENTAJAS

-  Caudal de AC restringido si se corta el AF
-  EP: limita las variaciones de temperatura
-  Higiene: interior liso para limitar las bacterias
-  Higiene máxima: poca capacidad de agua

