


Espejo reclinable con asa

Ref. 510202P

Asa cromo brillo



DESCRIPCIÓN

Espejo reclinable con asa - Ref. 510202P

Espejo de baño reclinable con asa que permite que una persona sentada o en silla de ruedas pueda inclinarlo.

Para una instalación mixta: se puede utilizar estando sentado o de pie.

Instalación fácil y rápida, encaja a presión.

Bloqueo antirrobo.

Asa cromo brillo.

Espejo de vidrio Securit de 6 mm.



Dimensiones del espejo: 500 x 600 mm.

Posibilidad de inclinarlo hasta 20°.

Garantía 30 años.

CARACTERÍSTICAS TÉCNICAS

Espejo reclinable con asa - Ref. 510202P

Altura	500 mm
Profundidad	84 mm
Ancho	600 mm
Distancia a pared	70 mm
Espesor	6 mm
Acabado	Cromado brillo
Normativas y certificaciones	
Garantía	

VENTAJAS



Asa : espejo reclinable por una persona sentada



Espejo laminado



Instalación fácil y rápida, encaja a presión



Diseño moderno

