

Asiento de ducha para suspender Grand Confort

Ref. 510300S

Asiento de ducha para suspender



DESCRIPCIÓN

Asiento de ducha para suspender Grand Confort - Ref. 510300S





Asiento de ducha extraíble para suspender.
 Asiento de ducha para personas con movilidad reducida (PMR).
 Asiento y respaldo Grand Confort HR.
 Modelo grande.
 Asiento de ducha para suspender en barras de apoyo Ø 32 (ver ref. 5481S, 5120S y 50505S).
 Tratamiento antibacteriano del asiento y del respaldo: protección óptima contra el desarrollo bacteriano y el moho.
 Extraíble: reduce el número de asientos en un establecimiento al permitir su instalación solo en caso necesario. Por ejemplo: hotel u hospital que recibe temporalmente a una persona con movilidad reducida.
 Adaptado para un uso intensivo en espacios públicos o en un entorno hospitalario.
 Asiento plano extraíble fabricado de polímero de alta resistencia.
 Superficie uniforme y no porosa que facilita la limpieza y la higiene.
 Buena resistencia a los productos químicos (Betadine® ...) y detergentes.
 Tratamiento anti-UV.
 Agradable al tacto.
 Estructura de tubo acero inoxidable 304 bacteriostático Ø 32.
 Estructura acero inoxidable pulido satinado UltraSatin.
 Con topes regulables que garantizan una buena horizontalidad del asiento.
 Topes de apoyo reforzados que garantizan la protección de la pared.
 Dimensiones: 590 x 420 x 510 mm.
 Testado con más de 200 kg. Peso máximo del usuario recomendado: 135 kg.
 Asiento de ducha extraíble con garantía de 30 años. Marcado CE.

CARACTERÍSTICAS TÉCNICAS

Asiento de ducha para suspender Grand Confort - Ref. 510300S

Altura	510 mm
Profundidad	590 mm
Ancho	420 mm
Acabado	Acero inoxidable pulido satinado UltraSatin
Normativas y certificaciones	CE 
Garantía	

VENTAJAS

-  Tratamiento antibacteriano
-  Extraíble: reduce asientos en espacios públicos.
-  Confort: asiento ancho y ergonómico
-  Testado con más de 200 kg

