

Barra de apoyo recta Be-Line® antracita, 300 mm Ø 35

Ref. 511903C

Aluminio epoxi antracita metalizado



DESCRIPCIÓN

Barra de apoyo recta Be-Line® antracita, 300 mm Ø 35 - Ref. 511903C

Barra de apoyo recta Be-Line® Ø 35, para personas con movilidad reducida (PMR).

Tubo de aluminio, grosor: 3 mm. Soporte de fijación de aluminio sólido.

Sirve como barra de apoyo, de sujeción o para levantarse para WC, ducha o bañera.

Perfil redondo Ø 35 con parte ergonómica antigiratoria para un agarre óptimo. Acabado de aluminio epoxi antracita metalizado permite un buen contraste visual con la pared.

Superficie homogénea que facilita la limpieza y la higiene.

Distancia de 38 mm entre la barra y la pared: el espacio reducido impide el acceso del antebrazo para evitar el riesgo de fractura del brazo en caso de caída.

Fijaciones ocultas.

Se suministra con tornillos de acero inoxidable Ø 8 x 70 mm para pared de fábrica.

Entre ejes 300 mm,




Testada con más de 200 kg. Peso máximo del usuario recomendado: 135 kg.

Barra con garantía de 30 años.

Marcado CE.

CARACTERÍSTICAS TÉCNICAS

Barra de apoyo recta Be-Line® antracita, 300 mm Ø 35 - Ref. 511903C

Longitud	300 mm
Diámetro	Ø 35
Distancia a pared	38 mm
Espesor	3 mm
Acabado	Aluminio epoxi antracita metalizado
Normativas y certificaciones	
Garantía	
Reparabilidad	

VENTAJAS



Diseño innovador adaptado para todos



Confort : con parte ergonómica antigiratoria



Testado con más de 200 kg



Distancia a la pared de 38 mm : espacio mínimo

