

Barra de apoyo angular de 135° Be-Line, Ø 35, 220 x 220 mm

Ref. 511983W

Aluminio epoxi blanco mate, 3 puntos de fijación






DESCRIPCIÓN

Barra de apoyo angular de 135° Be-Line, Ø 35, 220 x 220 mm - Ref. 511983W

Barra de apoyo angular de 135° Be-Line Ø 35, para PMR.
 Sirve como barra de apoyo (parte horizontal) o para levantarse (parte de 135°), para WC, ducha o bañera.
 Uso indiferente a la derecha o a la izquierda.
 Dimensiones: 220 x 220 mm.
 Tubo aluminio con grosor de 3 mm. Soporte de fijación de aluminio sólido. Perfil redondo Ø 35 con parte ergonómica antigiratoria para un agarre óptimo. Acabado Aluminio epoxi blanco mate permite un buen contraste visual con la pared.
 Superficie homogénea que facilita la limpieza y la higiene.
 Distancia de 38 mm entre la barra y la pared: el espacio reducido impide el acceso del antebrazo para evitar el riesgo de fractura del brazo en caso de caída.
 3 puntos de fijación permiten el bloqueo del asa y una fácil instalación. Fijaciones ocultas.
 Se suministra con tornillos de acero inoxidable Ø 8 x 70 mm para pared de fábrica.
 Testada con más de 200 kg. Peso máximo del usuario recomendado: 135 kg.
 Barra con garantía de 30 años.
 Marcado CE.

VENTAJAS

-  Diseño innovador adaptado para todos
-  Confort : con parte ergonómica antigiratoria
-  Testado con más de 200 kg
-  Distancia a la pared de 38 mm : espacio mínimo

CARACTERÍSTICAS TÉCNICAS

Barra de apoyo angular de 135° Be-Line, Ø 35, 220 x 220 mm - Ref. 511983W

Altura	220 mm
Longitud	220 mm
Distancia a pared	38 mm
Espesor	3 mm
Acabado	Aluminio epoxi blanco mate
Normativas y certificaciones	 
Garantía	

