

# Grifo mezclador de ducha con equilibrado de presión SECURITHERM EP



Ref. 2239EP

Grifo mezclador mural monomando, maneta abierta








## DESCRIPCIÓN

**Grifo mezclador de ducha con equilibrado de presión SECURITHERM EP - Ref. 2239EP**

Grifo mezclador de ducha monomando mural.  
 Cartucho cerámico Ø 40 con equilibrado de presión con limitador de temperatura máxima preajustable.  
 Protección antiescaldamiento: caudal de agua caliente restringido si se corta el agua fría (y al revés).  
 Temperatura constante independientemente de las variaciones de presión y de caudal.  
 Caudal regulado a 9 l/min.  
 Cuerpo de latón cromado y accionamiento mediante maneta abierta.  
 Salida de ducha M1/2" con válvula antirretorno integrada.  
 Grifo mezclador con racores excéntricos STOP/CHECK M1/2" M3/4" perfectamente adaptados a las necesidades de los hospitales.  
 Filtros y válvulas antirretorno.  
 Grifo mezclador monomando con equilibrado de presión SECURITHERM especialmente adecuado para establecimientos sanitarios, residencias de la tercera edad y hospitales.  
 Adaptado para personas con movilidad reducida (PMR).  
 Garantía 30 años.

## CARACTERÍSTICAS TÉCNICAS

**Grifo mezclador de ducha con equilibrado de presión SECURITHERM EP - Ref. 2239EP**

Racor	M1/2"
Tecnología	SECURITHERM EP
Ancho	175 mm
Caudal	9 l/min
Limitador de temperatura	39°C
Acabado	Laiton chromé
Normativas y certificaciones	    
Garantía	
Reparabilidad	

## VENTAJAS



Caudal de AC restringido si se corta el AF



Equilibrado de presión : temperatura constante



Ergonomía : maneta abierta para un mejor agarre



Ahorro de agua : caudal regulado a 9 l/min

