

Respaldo confort para WC Be-Line®

Ref. 511928W

Estructura aluminio epoxi blanco mate



DESCRIPCIÓN

Respaldo confort para WC Be-Line® - Ref. 511928W

Respaldo confort para WC Be-Line® para personas con movilidad reducida (PMR).

Estructura de aluminio epoxi blanco mate.

Respaldo WC blando de poliuretano.

Dimensiones: 150 x 513 x 173 mm.

Garantía 30 años.

Marcado CE.

VENTAJAS






Confort : respaldo blando



Evita que el usuario caiga hacia atrás

CARACTERÍSTICAS TÉCNICAS

Respaldo confort para WC Be-Line® - Ref. 511928W

| | |
|------------------------------|---|
| Altura | 173 mm |
| Profundidad | 150 mm |
| Ancho | 513 mm |
| Acabado | Estructura aluminio epoxi blanco mate |
| Normativas y certificaciones |   |
| Garantía |  |

