

# Grifo mezclador de ducha con equilibrado de presión SECURITHERM EP



Ref. 2739EP

Grifo mezclador monomando Securitouch, maneta abierta

## DESCRIPCIÓN

**Grifo mezclador de ducha con equilibrado de presión SECURITHERM EP - Ref. 2739EP**





Grifo mezclador de ducha monomando mural.  
Grifo mezclador mural monomando con aislamiento térmico antiescaldamiento Securitouch.  
Cartucho cerámico Ø 40 con equilibrado de presión con limitador de temperatura máxima preajutable.  
Protección antiescaldamiento: caudal de agua caliente restringido si se corta el agua fría (y al revés).  
Temperatura constante independientemente de las variaciones de presión y de caudal en la red.  
Cuerpo con interior liso y poca capacidad de agua.  
Caudal regulado a 9 l/min.  
Cuerpo de latón cromado y accionamiento mediante maneta abierta.  
Salida de ducha M1/2" con válvula antirretorno integrada.  
Grifo mezclador con racores murales excéntricos STOP/CHECK M1/2" M3/4"  
Filtros y válvulas antirretorno.  
Grifo mezclador monomando con equilibrado de presión SECURITHERM especialmente adecuado para establecimientos sanitarios, residencias de la tercera edad y hospitales.  
Grifo mezclador de ducha adaptado para personas con movilidad reducida (PMR).  
Grifo mezclador con garantía de 30 años.

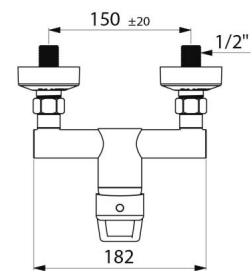
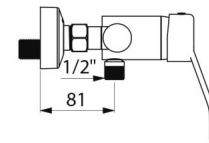
## CARACTERÍSTICAS TÉCNICAS

**Grifo mezclador de ducha con equilibrado de presión SECURITHERM EP - Ref. 2739EP**

Racor	M1/2"
Tecnología	Grifo mezclador monomando SECURITHERM EP
Altura	140 mm
Profundidad	188 mm
Ancho	182 mm
Caudal	9 l/min
Limitador de temperatura	Sí
Acabado	Latón cromado
Normativas y certificaciones	    

## VENTAJAS

-  Caudal de AC restringido si se corta el AF
-  EP: limita las variaciones de temperatura
-  Higiene: interior liso para limitar las bacterias
-  Higiene máxima: poca capacidad de agua



---

Garantía

**30**  
AÑOS  
GARANTÍA

---

Reparabilidad

**50**  
AÑOS  
REPARABILIDAD

---