

Grifo mezclador de ducha con equilibrado de presión **SECURITHERM EP**

Ref. 2739EP

Grifo mezclador monomando, maneta abierta





DESCRIPCIÓN

Grifo mezclador de ducha con equilibrado de presión SECURITHERM EP - Ref. 2739EP





Grifo mezclador de ducha monomando mural.
Grifo mezclador mural monomando con aislamiento térmico antiescaldamiento Securitouch.
Cartucho cerámico Ø 40 con equilibrado de presión con limitador de temperatura máxima preajutable.
Protección antiescaldamiento: caudal de agua caliente restringido si se corta el agua fría (y al revés).
Temperatura constante independientemente de las variaciones de presión y de caudal.
Cuerpo con interior liso y poca capacidad (limita las cepas bacterianas).
Caudal regulado a 9 l/min.
Cuerpo de latón cromado y accionamiento mediante maneta abierta.
Salida de ducha M1/2" con válvula antirretorno integrada.
Grifo mezclador con racores murales excéntricos STOP/CHECK M1/2" M3/4" perfectamente adaptados a las necesidades de los hospitales.
Filtros y válvulas antirretorno.
Grifo mezclador monomando con equilibrado de presión SECURITHERM especialmente adecuado para establecimientos sanitarios, residencias de la tercera edad y hospitales.
Adaptado para personas con movilidad reducida (PMR).
Garantía 30 años.

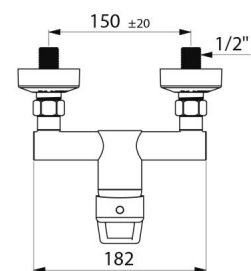
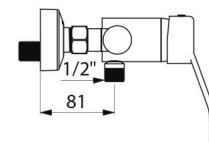
CARACTERÍSTICAS TÉCNICAS

Grifo mezclador de ducha con equilibrado de presión SECURITHERM EP - Ref. 2739EP

Racor	M1/2"
Tecnología	SECURITHERM EP, Securitouch
Altura	140 mm
Profundidad	188 mm
Ancho	182 mm
Caudal	9 l/min
Limitador de temperatura	39°C
Acabado	Latón cromado
Normativas y certificaciones	    

VENTAJAS

-  Caudal de AC restringido si se corta el AF
-  Equilibrado de presión : temperatura constante
-  Higiene : interior liso limita las bacterias
-  Ergonomía : maneta abierta para un mejor agarre



Garantía

