

Porte-balai mural avec brosse WC et couvercle

Réf. 4051BK

Modèle à fixer avec blocage antivol

DESCRIPTION

Porte-balai mural avec brosse WC et couvercle - Réf. 4051BK

Porte-balai mural avec brosse WC et couvercle.
 Modèle fort de porte-balai mural avec brosse toilette : fixation avec blocage antivol.
 Inox 304 bactériostatique époxy noir mat.
 Nettoyage facile : cuvette plastique amovible par le haut.
 Cuvette plastique avec réservoir : évite à la brosse du balai de stagner dans l'eau résiduelle et limite le risque d'éclaboussures lors des prochaines utilisations.
 Remise en place automatique de la brosse WC dans le réceptacle par système d'autocentrage.
 Épaisseur inox : corps 1 mm.
 Dimensions : Ø 90 x 410 mm.
 Pot à balai WC garanti 30 ans.





CARACTÉRISTIQUES TECHNIQUES

Porte-balai mural avec brosse WC et couvercle - Réf. 4051BK

Hauteur	410 mm
Largeur	Ø 90 mm
Épaisseur	1 mm
Finition	Inox 304 époxy noir mat
Garantie	



AVANTAGES

-  Inox 304 : limite le développement bactérien
-  Nettoyage aisé : cuvette amovible avec réservoir
-  Antivandalisme : blocage antivol
-  Adapté à un usage intensif dans les collectivités

