

# Grifo mezclador de ducha empotrado con equilibrado de presión

Ref. 2541EP

Grifo mezclador monomando EP en caja estanca, kit 2/2



## DESCRIPCIÓN

**Grifo mezclador de ducha empotrado con equilibrado de presión - Ref. 2541EP**

Grifo mezclador de ducha monomando empotrado con equilibrado de presión, kit 2/2.

Grifo mezclador monomando con cartucho cerámico clásico Ø 40 con equilibrado de presión.

Limitador de temperatura máxima preajustable.

Grifo mezclador con protección antiescaldamiento: caudal de AC restringido si se corta repentinamente el AF (y viceversa).

Temperatura constante independientemente de las variaciones de presión y caudal en la red de agua.

Posibilidad de realizar un choque térmico con sencillez sin desmontar la maneta ni cortar la alimentación de agua fría.

Caudal regulado a 9 l/min (grifo mezclador solo), 6 l/min a 3 bar con rociador de ducha.

Accionamiento mediante maneta recta.

Filtros y válvulas antirretorno en las entradas.

A completar con rociador de ducha.

Placa de acero inoxidable pulido brillo 166 x 166 mm.

Grifo mezclador monomando con equilibrado de presión SECURITHERM especialmente adecuado para establecimientos sanitarios, residencias de la tercera edad y hospitales.






Grifo mezclador de ducha adaptado para personas con movilidad reducida (PMR).

Grifo mezclador con garantía de 30 años.

A pedir junto con la caja de empotramiento estanca con la ref. 254BOX.

## CARACTERÍSTICAS TÉCNICAS

**Grifo mezclador de ducha empotrado con equilibrado de presión - Ref. 2541EP**

Alimentación	1/2"
Tecnología	Grifo mezclador con equilibrado de presión SECURITHERM EP
Caudal	Caudal regulado a 9 l/min (grifo mezclador solo), 6 l/min a 3 bar con rociador de ducha
Limitador de temperatura	Sí
Acabado	Latón cromado
Normativas y certificaciones	   
Garantía	

## VENTAJAS



Caudal de AC restringido si se corta el AF



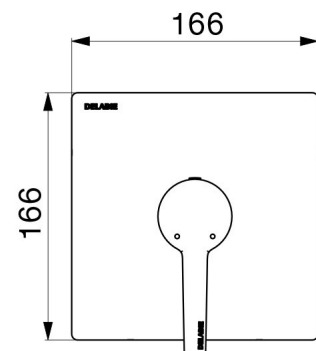
EP : limita las variaciones de presión



Función choque térmico sin desmontar la maneta



Ergonomía : maneta recta para un fácil agarre



---

Reparabilidad

