

Barra de apoyo angular de 135° Be-Line® negro mate, 400 x 400 mm

Ref. 511982BK

Aluminio negro mate, 3 puntos de fijación



DESCRIPCIÓN

Barra de apoyo angular de 135° Be-Line® negro mate, 400 x 400 mm - Ref. 511982BK

Barra de apoyo angular de 135° Be-Line® Ø 35, para personas con movilidad reducida (PMR).

Sirve como barra de apoyo (parte horizontal) o para levantarse (parte de 135°), para inodoro, ducha o bañera.

Uso indiferente de la barra de apoyo angular a la derecha o a la izquierda.

Tubo de aluminio, grosor: 3 mm. Soporte de fijación de aluminio sólido.

Perfil redondo Ø 35 con parte ergonómica antigiratoria para un agarre óptimo.

Acabado aluminio epoxi negro mate permitiendo un buen contraste visual con las paredes de color claro.

Superficie homogénea que facilita la limpieza y la higiene.

Distancia de 38 mm entre la barra y la pared: el espacio reducido impide el acceso del antebrazo para evitar el riesgo de fractura del brazo en caso de caída.

3 puntos de fijación permiten el bloqueo del asa y una fácil instalación.

Fijaciones ocultas.

Se suministra con tornillos de acero inoxidable Ø 8 x 70 mm para pared de fábrica





Dimensiones: 400 x 400 mm.

Testada con más de 200 kg. Peso máximo del usuario recomendado: 135 kg.

Barra de apoyo para WC con garantía de 30 años. Marcado CE.

CARACTERÍSTICAS TÉCNICAS

Barra de apoyo angular de 135° Be-Line® negro mate, 400 x 400 mm - Ref. 511982BK

Altura	400 mm
Longitud	400 mm
Diámetro	Ø 35
Distancia a pared	38 mm
Espesor	3 mm
Acabado	Aluminio epoxi negro mate
Normativas y certificaciones	 
Garantía	
Reparabilidad	

VENTAJAS



Diseño adaptado para todos, acabado negro mate



Confort : con parte ergonómica antigiratoria



Testado con más de 200 kg



Distancia a la pared de 38 mm : espacio mínimo

