

# Conjunto de ducha con grifo mezclador monomando

Ref. 2539KIT

Grifo mezclador monomando con maneta larga

**PVP indicativo sin IVA España 2025: 260,10 €**



## DESCRIPCIÓN

Conjunto de ducha con grifo mezclador monomando - Ref. 2539KIT




Conjunto de ducha con grifo mezclador monomando.  
 Kit de ducha con grifo mezclador con cartucho cerámico clásico de Ø 40.  
 Grifo mezclador con limitador de temperatura máxima preajustable.  
 Caudal regulado a 9 l/min a 3 bar.  
 Cuerpo de latón cromado y accionamiento con maneta larga abierta.  
 Salida de ducha M1/2" con válvula antirretorno integrada.  
 Grifo mezclador con racores murales excéntricos STOP/CHECK M1/2" M3/4".

- Mango de ducha deslizante (ref. 813) sobre barra cromada (ref. 821) con repisa para jabón y flexo (ref. 834T1).
- Abrazadera anticaída de mango de ducha (ref. 830).

Grifo mezclador adaptado para los establecimientos de salud, hospitales y clínicas.  
 Grifo mezclador monomando conforme a las exigencias de la norma NF Médica.  
 Grifo mezclador adaptado para personas con movilidad reducida (PMR).  
 Grifo mezclador con garantía de 30 años.

## CARACTERÍSTICAS TÉCNICAS

Conjunto de ducha con grifo mezclador monomando - Ref. 2539KIT

Racor	M1/2"
Profundidad	173 mm
Ancho	175 mm
Caudal	9 l/min
Acabado	Latón cromado
Normativas y certificaciones	ACS 
Garantía	
Reparabilidad	

## VENTAJAS



Limitador de temperatura máxima preajustable



Ergonomía: maneta abierta para un agarre sencillo



Ahorro de agua : caudal regulado a 9 l/min

