

Conjunto de ducha con grifo mezclador monomando

Ref. 2539KIT

Grifo mezclador monomando con maneta larga

PVP indicativo sin IVA España 2025: 260,10 €



DESCRIPCIÓN

Conjunto de ducha con grifo mezclador monomando - Ref. 2539KIT




Conjunto de ducha con grifo mezclador monomando.
 Kit de ducha con grifo mezclador con cartucho cerámico clásico de Ø 40.
 Grifo mezclador con limitador de temperatura máxima preajustable.
 Caudal regulado a 9 l/min a 3 bar.
 Cuerpo de latón cromado y accionamiento con maneta larga abierta.
 Salida de ducha M1/2" con válvula antirretorno integrada.
 Grifo mezclador con racores murales excéntricos STOP/CHECK M1/2" M3/4".

- Mango de ducha deslizante (ref. 813) sobre barra cromada (ref. 821) con repisa para jabón y flexo (ref. 834T1).
- Abrazadera anticaída de mango de ducha (ref. 830).

Grifo mezclador adaptado para los establecimientos de salud, hospitales y clínicas.
 Grifo mezclador monomando conforme a las exigencias de la norma NF Médica.
 Grifo mezclador adaptado para personas con movilidad reducida (PMR).
 Grifo mezclador con garantía de 30 años.

CARACTERÍSTICAS TÉCNICAS

Conjunto de ducha con grifo mezclador monomando - Ref. 2539KIT

Racor	M1/2"
Profundidad	173 mm
Ancho	175 mm
Caudal	9 l/min
Acabado	Latón cromado
Normativas y certificaciones	ACS 
Garantía	
Reparabilidad	

VENTAJAS



Limitador de temperatura máxima preajustable



Ergonomía: maneta abierta para un agarre sencillo



Ahorro de agua : caudal regulado a 9 l/min

