

Grifo ducha de prelavado con grifo mezclador

Ref. 6692

Con grifo mezclador y caño telescópico

PVP indicativo sin IVA España 2025: 630,51 €

DESCRIPCIÓN

Grifo ducha de prelavado con grifo mezclador - Ref. 6692

Conjunto de prelavado completo con grifo mezclador de llenado adaptado al uso profesional intensivo en cocinas profesionales.

Grifo mezclador para fregadero monomando con maneta.

Se suministra con racores flexibles H3/8" y válvulas antirretorno.

Grifo mezclador de llenado con caño telescópico orientable L.200-290.

- Caudal de 16 l/min en la salida.

- Cabeza de válvula con maneta.

Ducha con chorro ajustable blanca con caudal 9 l/min en la salida (ref. 433000).

Ducha con difusor antical y boquilla antigolpes.

Flexible blindado L.0,95 m blanco de calidad alimentaria.

Columna 3/4" de latón.





Abrazadera mural ajustable.

Guía de muelle de acero inoxidable.

Garantía 30 años.

CARACTERÍSTICAS TÉCNICAS

Grifo ducha de prelavado con grifo mezclador - Ref. 6692

Racor	H3/8"
Altura	1105-1225 mm
Altura de la salida	340-580 mm
Caudal	16 l/min con grifo de llenado; 9 l/min con la ducha
Distancia a pared	35-162 mm
Acabado	Latón cromado
Normativas y certificaciones	ACS  
Garantía	
Reparabilidad	



VENTAJAS



Llenado rápido: caudal total en 1/2 vuelta



Caño de llenado telescópico y orientable



Alta resistencia: cabezas válvula fuera del agua



Racor giratorio antitorsión y blindaje de PVC

