

Grifo mezclador monomando mural de ducha/baño-ducha

Ref. 2252S

Grifo mezclador monomando, maneta abierta

PVP indicativo sin IVA España 2025: 183,60 €



DESCRIPCIÓN

Grifo mezclador monomando mural de ducha/baño-ducha - Ref. 2252S

Grifo mezclador monomando de ducha/baño-ducha. Cartucho cerámico Ø 40 y limitador de temperatura máxima preajustable. Inversor automático con bloqueo de baja presión: posición ducha mantenida si el caudal resulta insuficiente. Accionamiento mediante maneta alta abierta. Salida de ducha M1/2" con válvula antirretorno integrada. Cuerpo de latón cromado. Grifo mezclador suministrado con racores murales estándar M1/2" M3/4". Garantía 30 años.

VENTAJAS






Limitador de temperatura máxima preajustable



Maneta abierta ergonómica para agarre sencillo

CARACTERÍSTICAS TÉCNICAS

Grifo mezclador monomando mural de ducha/baño-ducha - Ref. 2252S

Racor	M1/2"
Altura	138 mm
Acabado	Latón cromado
Normativas y certificaciones	 ACS
Garantía	 30 años GARANTÍA
Reparabilidad	 50 años REPARABILIDAD

