

Grifo mezclador de ducha con equilibrado de presión **SECURITHERM EP**

Ref. 2739TEP

Grifo mezclador mural monomando, maneta recta

PVP indicativo sin IVA España 2024: 294,52 €









DESCRIPCIÓN

Grifo mezclador de ducha con equilibrado de presión SECURITHERM EP - Ref. 2739TEP





Grifo mezclador de ducha monomando mural.
Grifo mezclador mural monomando con aislamiento térmico antiescaldamiento Securitouch.
Cartucho cerámico Ø 40 con equilibrado de presión con limitador de temperatura máxima preajustado.
Protección antiescaldamiento: caudal de agua caliente restringido si se corta el agua fría (y al revés).
Temperatura constante independientemente de las variaciones de presión y de caudal en la red.
Cuerpo con interior liso y poca capacidad de agua.
Caudal regulado a 9 l/min.
Cuerpo de latón cromado y accionamiento mediante maneta recta.
Salida de ducha M1/2" con válvula antirretorno integrada.
Grifo mezclador con racores murales excéntricos STOP/CHECK M1/2" M3/4".
Filtros y válvulas antirretorno.
Grifo mezclador monomando con equilibrado de presión SECURITHERM especialmente adecuada para establecimientos sanitarios, residencias de la tercera edad, hospitales y clínicas.
Grifo mezclador de ducha adaptado para personas con movilidad reducida (PMR).
Grifo mezclador con garantía de 30 años.

CARACTERÍSTICAS TÉCNICAS

Grifo mezclador de ducha con equilibrado de presión SECURITHERM EP - Ref. 2739TEP

Racor	M1/2"
Tecnología	Grifo mezclador SECURITHERM EP
Ancho	182 mm
Caudal	9 l/min
Limitador de temperatura	Sí
Acabado	Latón cromado
Normativas y certificaciones	    
Garantía	

VENTAJAS

-  Caudal de AC restringido si se corta el AF
-  EP: limita las variaciones de temperatura
-  Higiene: interior liso para limitar las bacterias
-  Higiene máxima: poca capacidad de agua

