

# Conjunto de ducha autovaciado con grifo mezclador monomando EP

Ref. 2239EPSHYG

Conjunto de ducha con grifo mezclador con equilibrado de presión

**PVP indicativo sin IVA España 2025: 240,95 €**

## DESCRIPCIÓN

**Conjunto de ducha autovaciado con grifo mezclador monomando EP - Ref. 2239EPSHYG**

Conjunto de ducha con grifo mezclador monomando.  
 Conjunto de ducha SECURITHERM con dispositivo de autovaciado.  
 • Grifo mezclador con cartucho cerámico Ø 40 de equilibrado de presión con limitador de temperatura máxima preajustable.  
 Protección antiescaldamiento: caudal de agua caliente restringido si se corta el agua fría (y al revés).  
 Temperatura constante independientemente de las variaciones de presión y de caudal.  
 Caudal regulado a 9 l/min.  
 Cuerpo de latón cromado y accionamiento mediante maneta abierta.  
 Salida de ducha M1/2" con válvula antirretorno integrada.  
 Grifo mezclador con 2 racores murales excéntricos estándar M1/2" M3/4".  
 Filtros y válvulas antirretorno.  
 • Mango de ducha cromado (ref. 811) con flexo (ref. 834T3) y soporte mural inclinable cromado (ref. 845).  
 • Válvula antiestancamiento HM1/2" para colocar entre la salida inferior y el flexo de ducha, para vaciado automático del flexo y del mango de ducha (ref. 880).  
 Conjunto de ducha especialmente adecuado para establecimientos sanitarios, residencias de la tercera edad y hospitales.  
 Adaptado para personas con movilidad reducida (PMR).  
 Garantía 30 años.





## CARACTERÍSTICAS TÉCNICAS

**Conjunto de ducha autovaciado con grifo mezclador monomando EP - Ref. 2239EPSHYG**

|                              |   |
|------------------------------|---|
| Racor                        | M1/2"   |
| Tecnología                   | SECURITHERM EP  |
| Ancho                        | 175 mm  |
| Caudal                       | 9 l/min   |
| Limitador de temperatura     | 39°C  |
| Acabado                      | Latón cromado   |
| Normativas y certificaciones | ACS   |
| Garantía                     |    |
| Reparabilidad                |    |



## VENTAJAS

-  Caudal de AC restringido si se corta el AF
-  Equilibrado de presión : temperatura constante
-  Ergonomía : maneta abierta para un mejor agarre
-  Ahorro de agua : caudal regulado a 9 l/min

