

Grifo mezclador de ducha con equilibrado de presión SECURITHERM EP

Ref. 2539EP

Grifo mezclador mural monomando, maneta abierta

PVP indicativo sin IVA España 2024: 242,59 €



DESCRIPCIÓN

Grifo mezclador de ducha con equilibrado de presión SECURITHERM EP - Ref. 2539EP





Grifo mezclador de ducha monomando mural.
 Cartucho cerámico Ø 40 con equilibrado de presión con limitador de temperatura máxima preajustable.
 Protección antiescaldamiento total: caudal de agua caliente restringido si se corta el agua fría (y al revés).
 Temperatura constante independientemente de las variaciones de presión y de caudal.
 Caudal regulado a 9 l/min.
 Cuerpo de latón cromado y accionamiento mediante maneta abierta.
 Salida de ducha M1/2" con válvula antirretorno integrada.
 Grifo mezclador con racores excéntricos STOP/CHECK M1/2" M3/4" perfectamente adaptados a las necesidades de los hospitales.
 Filtros y válvulas antirretorno.
 Grifo mezclador monomando con equilibrado de presión SECURITHERM especialmente adecuado para establecimientos sanitarios, residencias de la tercera edad y hospitales.
 Adaptado para personas con movilidad reducida (PMR).
 Garantía 30 años.

CARACTERÍSTICAS TÉCNICAS

Grifo mezclador de ducha con equilibrado de presión SECURITHERM EP - Ref. 2539EP

Racor	M1/2"
Tecnología	SECURITHERM EP
Ancho	175 mm
Caudal	9 l/min
Limitador de temperatura	39°C
Acabado	Latón cromado
Normativas y certificaciones	    
Garantía	

VENTAJAS

- 
Caudal de AC restringido si se corta el AF
- 
Equilibrado de presión : temperatura constante
- 
Ergonomía : maneta abierta para un mejor agarre
- 
Ahorro de agua : caudal regulado a 9 l/min

