

Conjunto de ducha con grifo mezclador monomando EP

Ref. 2539EPKIT

Barra de ducha con grifo mezclador con equilibrado de presión

PVP indicativo sin IVA España 2024: 343,40 €



DESCRIPCIÓN

Conjunto de ducha con grifo mezclador monomando EP - Ref. 2539EPKIT

Barra de ducha con grifo mezclador de ducha monomando.

- Conjunto de ducha mural con grifo mezclador de ducha EP.

Cartucho cerámico Ø 40 de equilibrado de presión (EP) con limitador de temperatura máxima preajustable.

Protección antiescaldamiento total: caudal de agua caliente restringido si se corta el agua fría (y al revés).

Temperatura constante independientemente de las variaciones de presión y de caudal.

Caudal regulado a 9 l/min.

Cuerpo de latón cromado y accionamiento mediante maneta abierta.

Salida de ducha M1/2" con válvula antirretorno integrada.

Grifo mezclador con 2 racores murales excéntricos STOP/CHECK M1/2" M3/4" perfectamente adaptados a las necesidades de los hospitales.

Filtros y válvulas antirretorno.

Mango de ducha deslizante (ref. 813) sobre barra cromada (ref. 821) con repisa para jabón y flexo (ref. 834T1).

- Abrazadera anticaída de mango de ducha (ref. 830).






Barra de ducha especialmente adecuada para establecimientos sanitarios, residencias de la tercera edad y hospitales.

Adaptado para personas con movilidad reducida (PMR).

Garantía 30 años.

CARACTERÍSTICAS TÉCNICAS

Conjunto de ducha con grifo mezclador monomando EP - Ref. 2539EPKIT

Racor	M1/2"
Tecnología	SECURITHERM EP
Ancho	175 mm
Caudal	9 l/min
Limitador de temperatura	39°C
Acabado	Latón cromado
Normativas y certificaciones	  
Garantía	
Reparabilidad	

VENTAJAS



Caudal de AC restringido si se corta el AF



Equilibrado de presión : temperatura constante



Ergonomía : maneta abierta para un mejor agarre



Ahorro de agua : caudal regulado a 9 l/min

