

Barra de apoyo abatible Be-Line® blanco, L. 850 mm

Ref. 511964W

Aluminio epoxy blanco mate

PVP indicativo sin IVA España 2025: 353,64 €



DESCRIPCIÓN

Barra de apoyo abatible Be-Line® blanco, L. 850 mm - Ref. 511964W

Barra de apoyo abatible Be-Line® para personas con movilidad reducida (PMR).

Sirve como barra de apoyo, para levantarse y como asistencia al movimiento cuando está plegada, para inodoro u ducha.

Permite transferencias laterales cuando está levantada.

Extraíble: fácilmente extraíble con sistema de bloqueo antirrobo. Reduce el número de barras en un establecimiento al permitir su instalación solo en caso necesario.

Por ejemplo: hotel u hospital que recibe temporalmente a una persona discapacitada.

Barra abatible con caída amortiguada y retención en posición vertical.

Tubo aluminio.

Perfil redondo Ø 42 con parte ergonómica antigiratoria para un agarre óptimo. Acabado aluminio epoxi blanco mate permite un buen contraste visual con las paredes oscuras.

Superficie homogénea que facilita la limpieza y la higiene.

Fijaciones ocultas sobre placa de acero inoxidable 304 de 5 mm de grosor.

Se suministra con tornillos de acero inoxidable Ø 8 x 70 mm para pared.

Dimensiones: 850 x 210 x 120 mm.




Testada con más de 200 kg. Peso máximo del usuario recomendado: 135 kg.

Barra de apoyo para inodoro con garantía de 30 años.

Marcado CE.

CARACTERÍSTICAS TÉCNICAS

Barra de apoyo abatible Be-Line® blanco, L. 850 mm - Ref. 511964W

Altura	210 mm, plegada 920 mm
Longitud	850 mm
Ancho	120 mm
Diámetro	Ø 42
Acabado	Aluminio epoxi blanco mate
Normativas y certificaciones	 
Garantía	

VENTAJAS



Diseño innovador adaptado para todos



Extraíble : fácilmente extraíble



Confort : con parte ergonómica antigiratoria



Testado con más de 200 kg

