

# Panel de ducha electrónico SPORTING 2 SECURITHERM

Ref. 714916

A pilas, termostático, difusor efecto lluvia

**PVP indicativo sin IVA España 2025: 408,00 €**

## DESCRIPCIÓN

Panel de ducha electrónico SPORTING 2 SECURITHERM - Ref. 714916

Panel de ducha electrónico termostático SPORTING 2 SECURITHERM, kit 2/2:  
Alimentación empotrada.  
Panel de aluminio anodizado y cromado satinado.  
Racor orientable para permitir la alimentación vista por la parte superior o a pared por detrás.  
Estructura extraplana con fijaciones invisibles.  
Alimentación a pilas CR123 de litio de 6 V.  
Detector de presencia mediante infrarrojos que se activa cuando se aproxima la mano a 4 cm.  
Parada voluntaria o automática después de aproximadamente 60 segundos.  
Descarga periódica (purga de aproximadamente 60 segundos cada 24 horas después del último uso).  
Caudal de 6 l/min a 3 bar, chorro efecto lluvia confortable.  
Rociador de ducha fijo, antivandálico y antical con regulación automática del caudal.  
Filtro y válvulas antirretorno accesibles.  
Llaves de corte integradas.  
Conexión M1/2" (cuerpo de alimentación compacto, kit 1/2).  
Panel de ducha electrónico adaptado para PMR.  
Garantía 30 años.  
La tecnología SECURITHERM:  
Válvula mezcladora termostática de ducha directamente integrada en la parte superior del panel de ducha.  
Regulación de la temperatura por el instalador.  
Temperatura estable, preajustada a 38°C.  
Protección antiescaldamiento: cierre automático si se corta repentinamente el agua fría.  
Función anti "ducha fría": cierre automático si se corta repentinamente el agua caliente.  
Pedir junto con el distribuidor referencia 714612.





## CARACTERÍSTICAS TÉCNICAS


Panel de ducha electrónico SPORTING 2 SECURITHERM - Ref. 714916

Alimentación	A pilas CR123 de litio de 6 V
Racor	M1/2"
Tecnología	Electrónica
Altura	1020 mm
Profundidad	21 mm
Ancho	70 mm



## VENTAJAS

-  Ahorro máximo del 80% de agua
-  Descarga periódica antiproliferación bacteriana
-  Cierre automático si se corta el agua fría
-  Formas sinuosas, fijaciones ocultas



---

Caudal 6 l/min

---

Acabado Aluminio

---

Normativas y certificaciones



---

Garantía

