

Grifo ducha de prelavado con grifo mezclador

Ref. 5832

Con grifo de llenado y caño orientable

PVP indicativo sin IVA España 2024: 773,76 €

DESCRIPCIÓN

Grifo ducha de prelavado con grifo mezclador - Ref. 5832

Conjunto de prelavado completo con grifo de llenado. Adaptado al uso profesional intensivo en cocinas profesionales. Grifo mezclador para fregadero con:

- Cabeza de válvula con mecanismo reforzado y manetas ergonómicas.
- Racores flexibles H3/8" y válvulas antirretorno.
- Fijación reforzada mediante 2 varillas de acero inoxidable y contratuercas.

Grifo de llenado con caño orientable L.200.


- Caudal total de 20 l/min en un 1/4 de vuelta.
- Cabeza de válvula con mecanismo reforzado y maneta ergonómica.


Mango de ducha negro con chorro ajustable y caudal de 10 l/min en la salida (ref. 433009).

Ducha con difusor antical con picos y boquilla antigolpes. Flexible blindado L.0,95 m negro de calidad alimentaria. Columna 3/4" de latón. Abrazadera mural ajustable. Muelle-guía de acero inoxidable. Garantía 30 años.





CARACTERÍSTICAS TÉCNICAS

Grifo ducha de prelavado con grifo mezclador - Ref. 5832

Alimentación	H3/8"
Altura	1080-1200 mm
Altura de la salida	275-515 mm
Caudal	20 l/min con grifo de llenado; 10 l/min con el mango de ducha
Distancia a pared	35-162 mm
Acabado	Latón cromado
Garantía	



VENTAJAS

-  Llenado rápido: caudal total en 1/4 de vuelta
-  Racor giratorio antitorsión y blindaje de PVC
-  Confort: manetas ergonómicas, caño orientable
-  Higiene: flexible de PVC, mango de ducha antical

